



Teleconferência de Resultados

4° Trimestre - 2018



Destaques do Trimestre

- ✓ Consolidação da estratégia do Banco Pine na ampliação da atuação no segmento do Corporate II com exposição da carteira expandida, alcançando o valor R\$ 739 milhões (crescimento de 91,4% em relação ao trimestre anterior) representado por 208 clientes.
- ✓ Aumento do número de clientes ativos do Banco Pine em 22,8%, se comparado com o mesmo período de 2017, totalizando 469 grupos.
- ✓ Contínua pulverização de risco da carteira de crédito, com um saldo de ticket médio abaixo de R\$ 9,0 milhões.
- ✓ Índice de Basileia de 12,8%, adequado para a nova estratégia do Banco Pine.
- ✓ Balanço com alta liquidez equivalente a R\$ 1,9 bilhões.
- ✓ Manutenção da estratégia de pulverização da captação, com aproximadamente 85,4% da carteira representada por depósitos de pessoas físicas com ticket médio de aproximadamente R\$ 80 mil.
- ✓ O controle de despesas administrativas e de pessoal e otimização operacional resultaram na redução dessas rubricas de 16,5% ante o trimestre anterior, ação em linha com a nova estrutura do Banco Pine.
- ✓ Retomada do crescimento da Carteira de Crédito Res. 2.682, reflexo do esforço comercial na implementação da nova estratégia do Banco Pine.

Resultado por carteira - 4T18

R\$ mil	4T18	3T18	Δ tri
Resultado bruto da intermediação financeira	(23.502)	29.245	N/D
<i>Carteira Corporate</i>	32.900	28.759	14,4%
Resultado bruto da intermediação financeira	26.124	20.745	25,9%
Provisão para devedores duvidosos (PDD)	6.775	8.013	-15,4%
Carteira Monitorada	(56.402)	486	N/D
Resultado bruto da intermediação financeira	(46.815)	(23.958)	95,4%
Provisão para devedores duvidosos (PDD)	(9.586)	24.444	N/D
Receitas de prestação de serviços	15.712	16.615	-5,4%
<i>Carteira Corporate</i>	15.393	16.018	-3,9%
<i>Carteira Monitorada</i>	319	597	-46,5%
Despesas de Pessoal	(23.187)	(26.005)	-10,8%
Despesas Administrativas	(25.896)	(32.754)	-20,9%
Despesas Tributárias	(1.881)	(3.673)	-48,8%
Outras receitas (despesas) operacionais	(7.605)	26.336	N/D
Resultado Operacional	(66.359)	9.764	N/D
<i>Carteira Corporate</i>	2.037	1.176	73,2%
<i>Carteira Monitorada</i>	390	(1.220)	N/D
Resultado não Operacional Total	2.427	(44)	N/D
Imposto de renda e contribuição social	(3.445)	1.877	N/D
Participações no resultado	(7.630)	(6.760)	12,9%
Lucro Líquido / Prejuízo Recorrente	(39.532)	4.838	N/D
Impacto de eventos não-recorrentes (1)	(35.475)	-	N/D
Lucro Líquido / Prejuízo Contábil	(75.007)	4.838	N/D

(1) Efeito de R\$ 35,5 milhões referente à redução da alíquota de CSLL de 20% para 15% sobre o esto que de crédito fiscal do Pine

Margem Financeira - 4T18

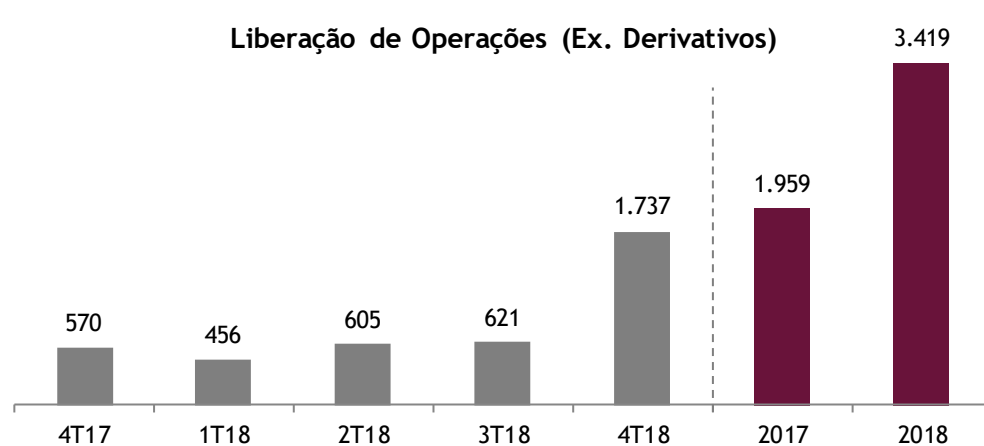
	R\$ milhões				
	4T18	3T18	4T17	2018	2017
Margem Financeira					
Resultado bruto da intermediação financeira	(15)	23	51	64	(266)
Resultado financeiro extraordinário (A)	-	(5)	(10)	(5)	51
PDD	3	(32)	(9)	(80)	375
Efeito do <i>overhedge</i>	(8)	6	5	25	(9)
Resultado da intermediação financeira gerencial ¹ (B)	(21)	(9)	38	3	151
Ativos rentáveis médios ² (C)	5.550	5.632	5.886	5.525	5.701
Margem da intermediação financeira gerencial (%) (B-A)/C	-1,5%	-0,2%	2,6%	0,2%	2,7%
Margem da intermediação financeira (%) (B/C)	-1,5%	-0,6%	2,6%	0,1%	2,7%

¹O Resultado bruto de intermediação financeira contempla o efeito não-recorrente na margem.

²Exclui operações vinculadas a compromisso de recompra (Repo), ponta passiva dos derivativos e volume de devedores por compra de valores e bens.

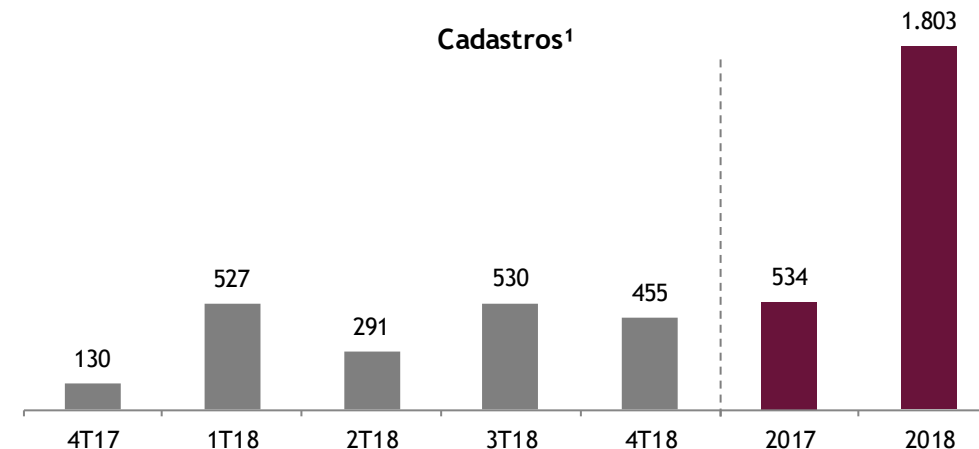
Dados Operacionais

Liberação de Operações (Ex. Derivativos)



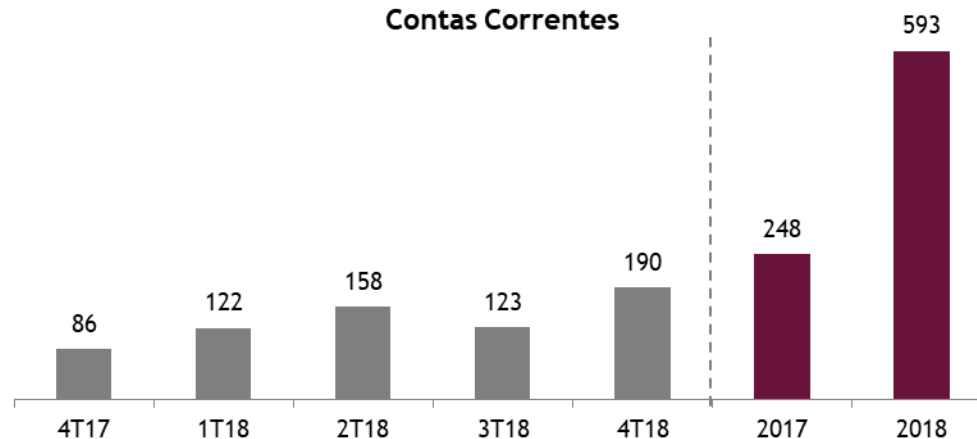
¹Liberação de operações corresponde ao total de operações de Ativos, Repasses, fianças, operações estruturadas, garantias, câmbio, trade finance entre outras.

Cadastros¹



¹Cadastros correspondem aos clientes do Corporate I, Corporate II, clientes institucionais, fornecedores do Confirming incluindo os clientes prospects.

Contas Correntes



Breakdown da Carteira de Crédito - Dezembro 2018

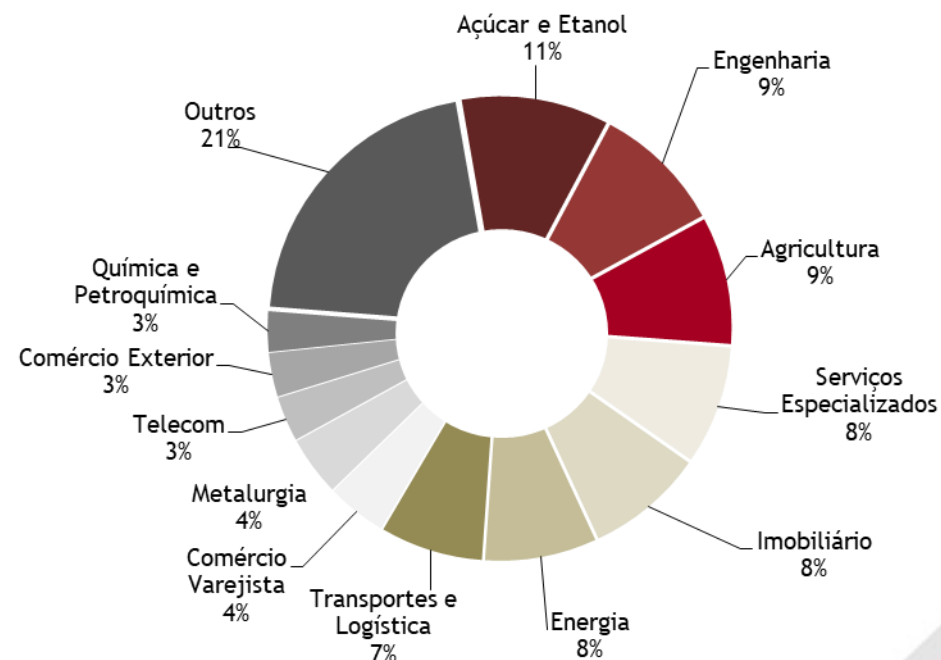
R\$ milhões

	Carteira Corporate		Carteira Monitorada		Carteira Consolidada	
	Carteira	%	Carteira	%	Carteira	%
Capital de giro ¹	2.219	54%	478	12%	2.698	66%
Repasses	105	3%	1	0%	105	3%
Trade finance	154	4%	50	1%	204	5%
Carteira de Crédito	2.478	60%	528	13%	3.007	73%
Fiança	839	20%	24	1%	863	21%
Títulos Privados	133	3%	103	3%	236	6%
Carteira de Crédito Expandida	3.451	84%	655	16%	4.106	100%

¹ inclui devedores por compra de valores e bens

Evolução por carteira

Carteira Corporate			Carteira Monitorada		
Dez-18	Set-18	Δ Tri	Dez-18	Set-18	Δ Tri
444	427	17	25	27	- 2
3.451	3.540	-2,5%	655	657	-0,3%
7,8	8,3	-6,3%	26,2	24,3	7,7%
Nº de Grupos			Exposição (R\$ milhões)		
Ticket Médio (R\$ milhões)					



Composição da Carteira de Crédito - Dezembro 2018

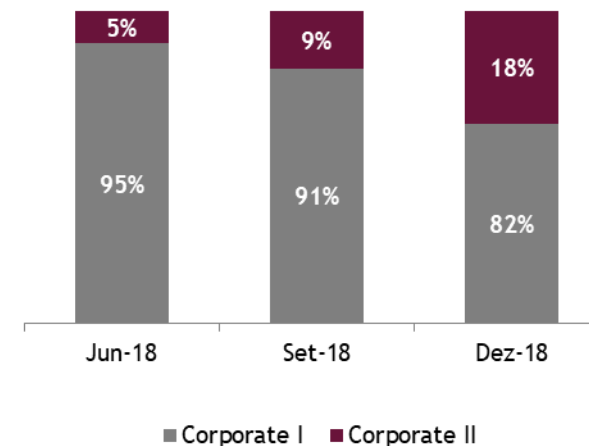
R\$ milhões

	Dez-18	Set-18	Jun-18	Δ tri
Carteira de Crédito 2.682¹	3.007	2.932	3.326	2,5%
Corporate I	2.282	2.551	3.068	-10,5%
Corporate II	725	381	258	90,0%
Fiança	863	999	1.539	-13,6%
Corporate I	854	994	1.530	-14,1%
Corporate II	9	5	9	90,9%
Títulos Privados	236	267	284	-11,7%
Corporate I	230	267	284	-13,7%
Corporate II	5	-	-	
Carteira de Crédito Expandida	4.106	4.198	5.149	-2,2%
Corporate I	3.367	3.812	4.882	-11,7%
Corporate II	739	386	267	91,4%

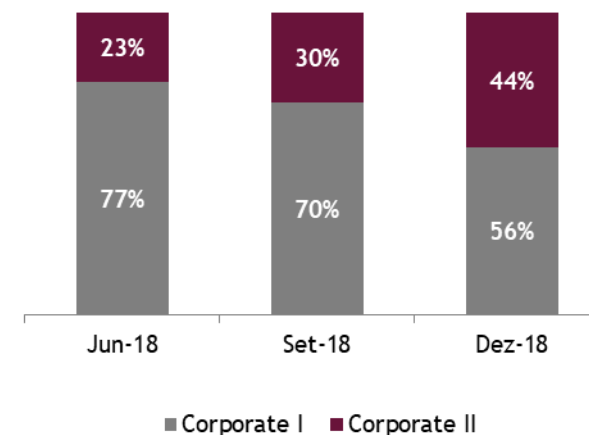
¹ inclui operações de Capital de Giro, Repasses e Trade Finance

Corporate I			Corporate II		
Dez-18	Set-18	Δ Tri	Dez-18	Set-18	Δ Tri
261	320	-18,4%	208	134	55,2%
3.367	3.812	-11,7%	739	386	91,4%
12,9	11,9	8,3%	3,6	2,9	23,3%
			Nº de Grupos		
			Exposição (R\$ milhões)		
			Ticket Médio (R\$ milhões)		

Volume da Carteira por Segmento

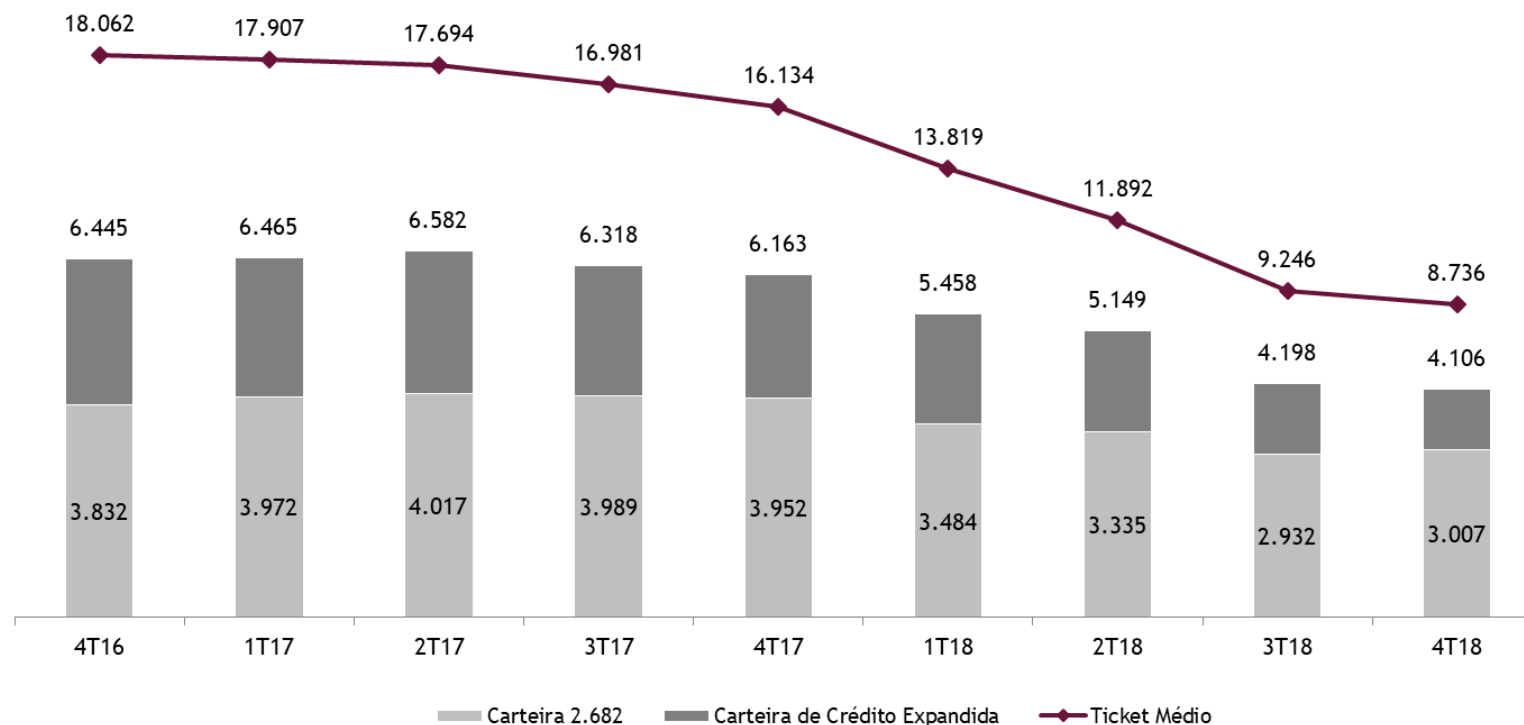


Clientes Ativos por Segmento



Composição da Carteira de Crédito - Dezembro 2018

Evolução da Carteira de Crédito / Ticket Médio (R\$ mil)



	R\$ milhões				
Tipo	4T18	3T18	2T18	1T18	4T17
Volume de Operações Novas	543	349	320	292	491
Ticket Médio por Grupo	3,7	3,3	3,5	4,6	7,1
Prazo médio novas operações	288 dias	321 dias	288 dias	336 dias	379 dias

Qualidade da Carteira de Crédito (Res. 2.682) - Dezembro 2018

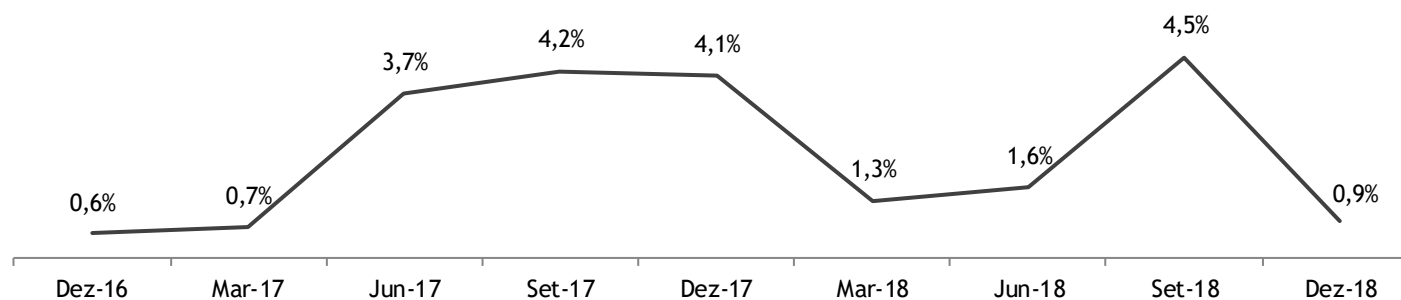
R\$ milhões

Carteira Corporate					
Rating	Vencido ¹	A Vencer	Total	% da Carteira	Provisão
AA	-	297	297	12,0%	-
A	-	503	503	20,3%	3
B	11	899	910	36,7%	9
C	34	613	647	26,1%	19
D	50	70	120	4,9%	12
E	-	-	-	0,0%	-
F	-	-	-	0,0%	-
G	-	-	-	0,0%	-
H	-	-	-	0,0%	-
Total	95	2.383	2.478	100,0%	43
AA-D	95	2.383	2.478	100,0%	43
E-H	-	-	-	0,0%	-

Carteira Monitorada					
Rating	Vencido ¹	A Vencer	Total	% da Carteira	Provisão
AA	-	-	-	0,0%	-
A	-	-	-	0,0%	-
B	-	-	-	0,0%	-
C	-	-	-	0,0%	-
D	-	-	-	0,0%	-
E	1	183	183	34,7%	55
F	-	-	-	0,0%	-
G	-	184	184	34,9%	129
H	38	124	161	30,5%	161
Total	38	490	528	100,0%	345
AA-D	-	-	-	0,0%	-
E-H	38	490	528	100,0%	345

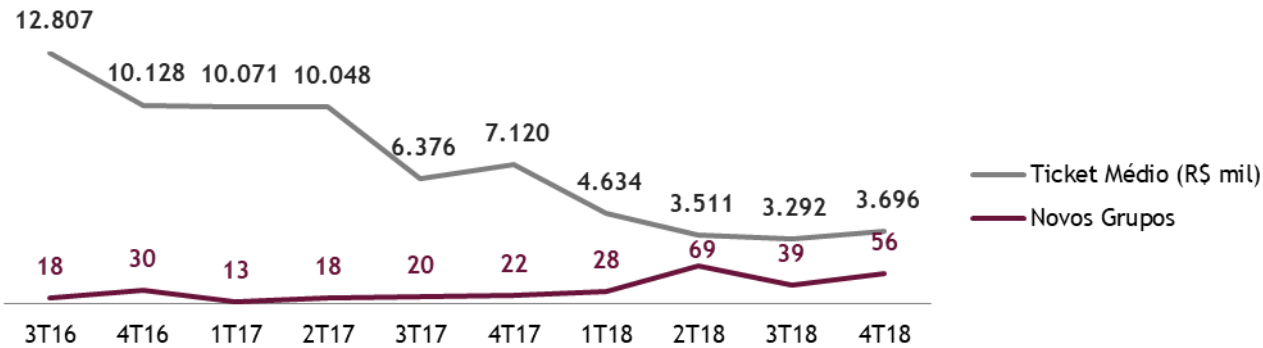
¹ Considera o critério de contrato total em atraso

Inadimplência > 90 dias (contrato total)¹

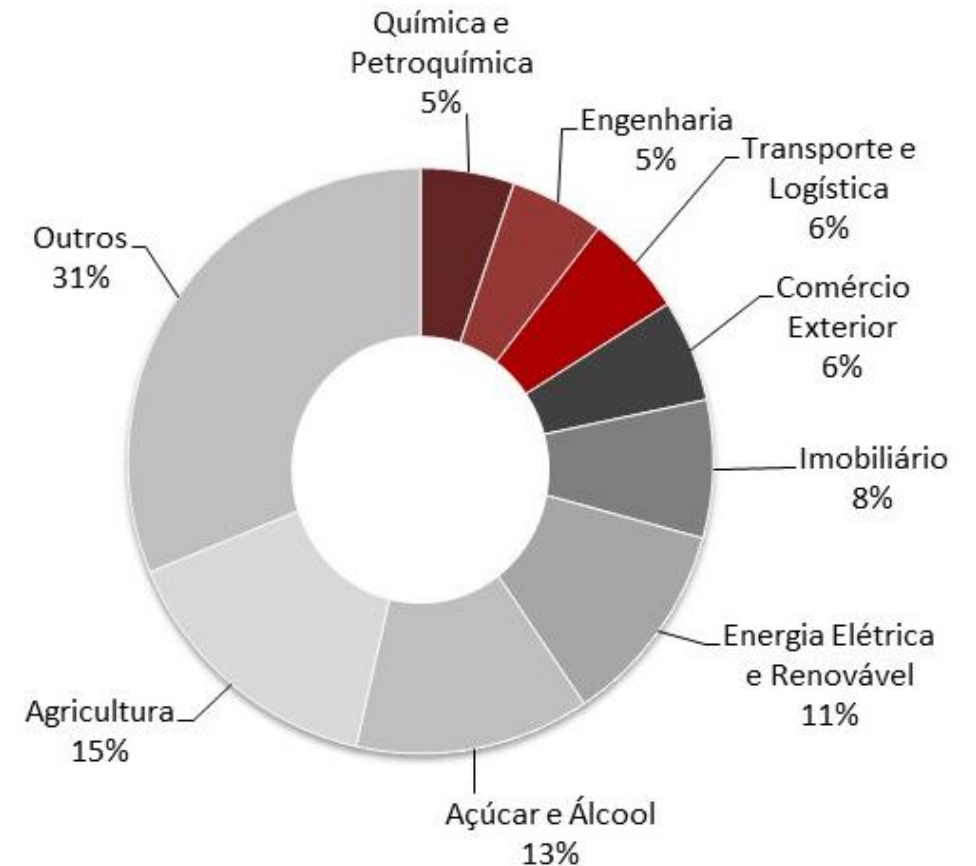
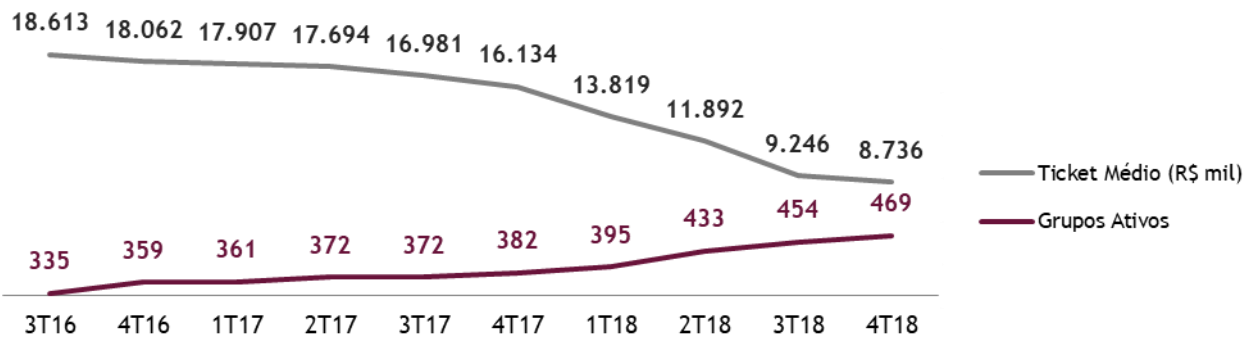


Novas Safra de Originação

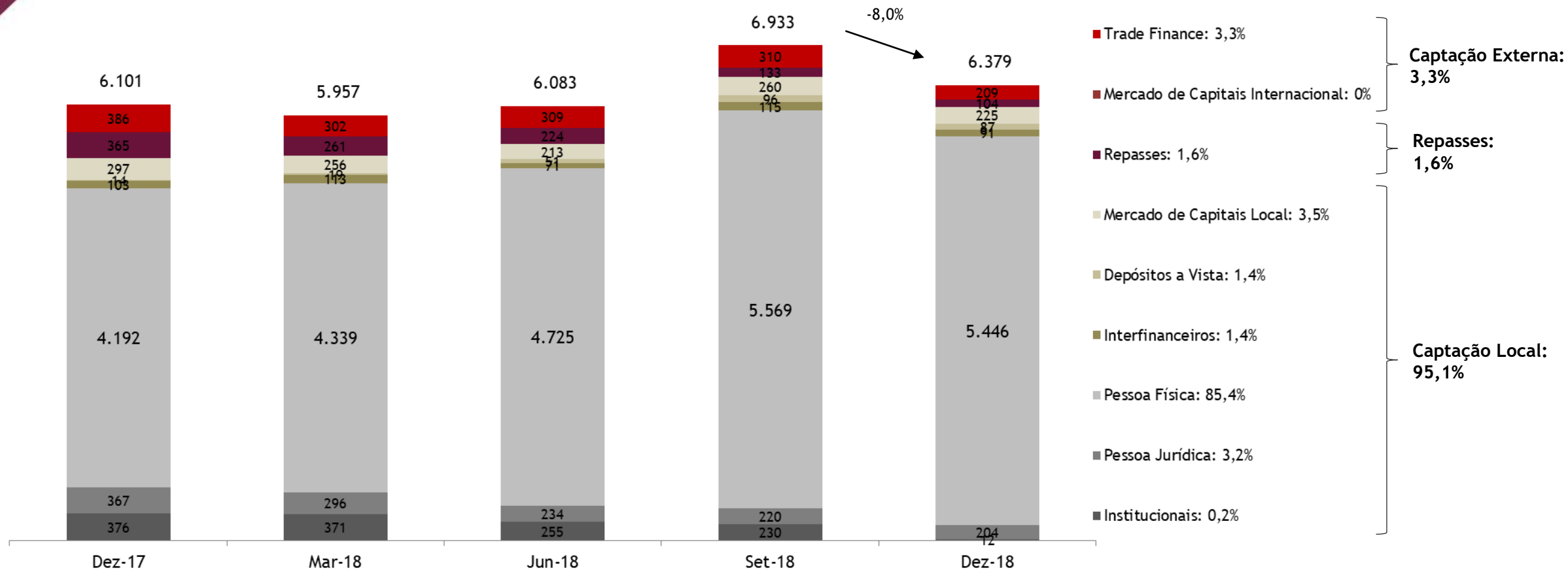
Pulverização - produção por trimestre



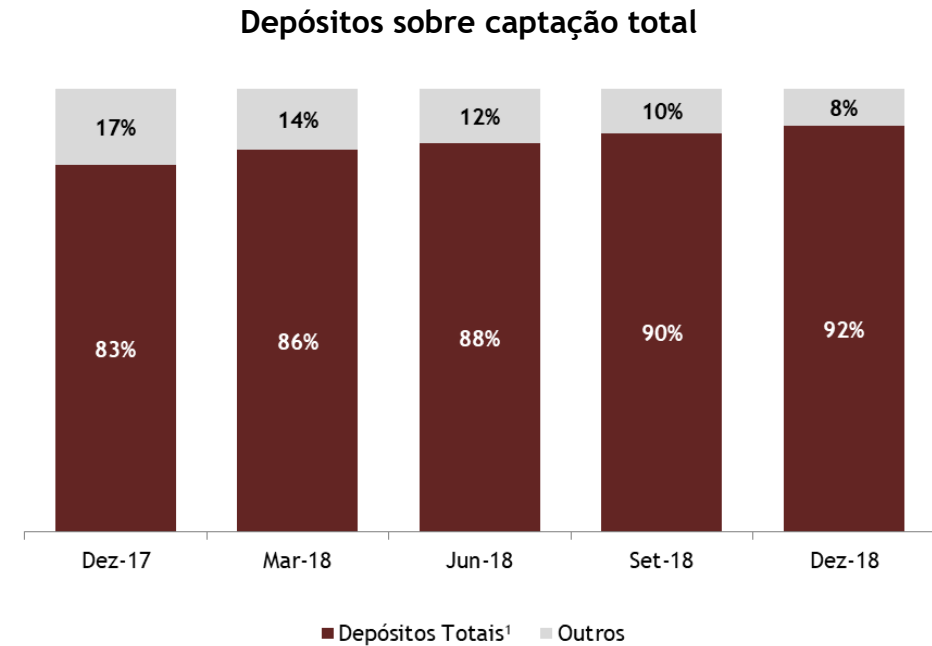
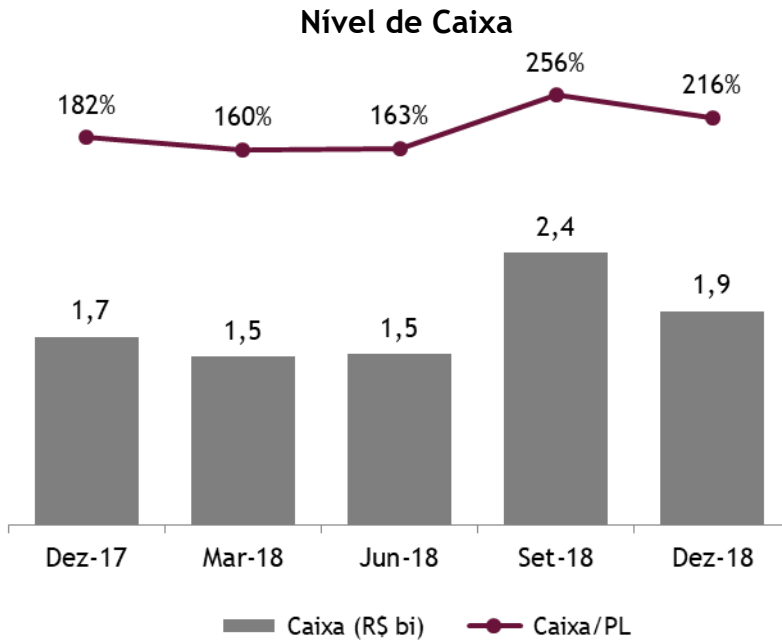
Efeitos a pulverização na carteira consolidada - saldo



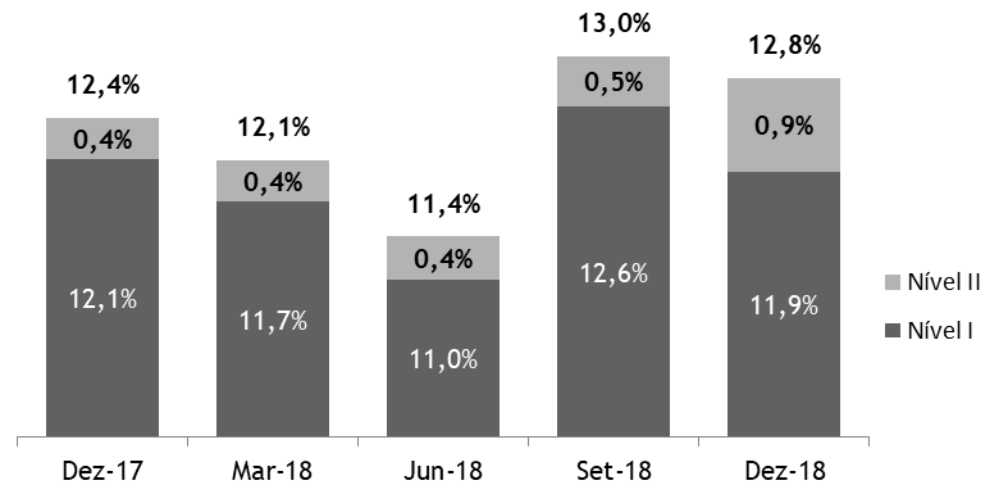
Captação



Gestão de Liquidez e Capital



Capital - Basileia III



- ✓ Website: ri.pine.com
- ✓ E-mail: ri@pine.com
- ✓ Telefone: +55 11 3372-5409/5543

Aviso Legal

As afirmações contidas no cenário macroeconômico relacionadas a perspectivas sobre os negócios, projeções sobre resultados operacionais e financeiros e aquelas relacionadas a perspectivas de crescimento do Pine são meramente projeções e, como tais, são baseadas exclusivamente nas expectativas da administração sobre o futuro dos negócios. Essas expectativas dependem, substancialmente, das condições de mercado, do desempenho da economia brasileira e do setor (mudanças políticas e econômicas, volatilidade nas taxas de juros e câmbio, mudanças tecnológicas, inflação, desintermediação financeira, pressões competitivas sobre produtos e preços e mudanças na legislação tributária e na regulação de instituições financeiras) e, portanto, podem não se concretizar, bem como podem estar sujeitas a mudanças sem aviso prévio. As informações financeiras são apresentadas neste documento em milhões de Reais e, portanto, os valores totais apresentados nas tabelas podem apresentar diferenças de arredondamento em relação ao somatório dos valores individuais das respectivas linhas.

