

# Somos o Banco Pine!

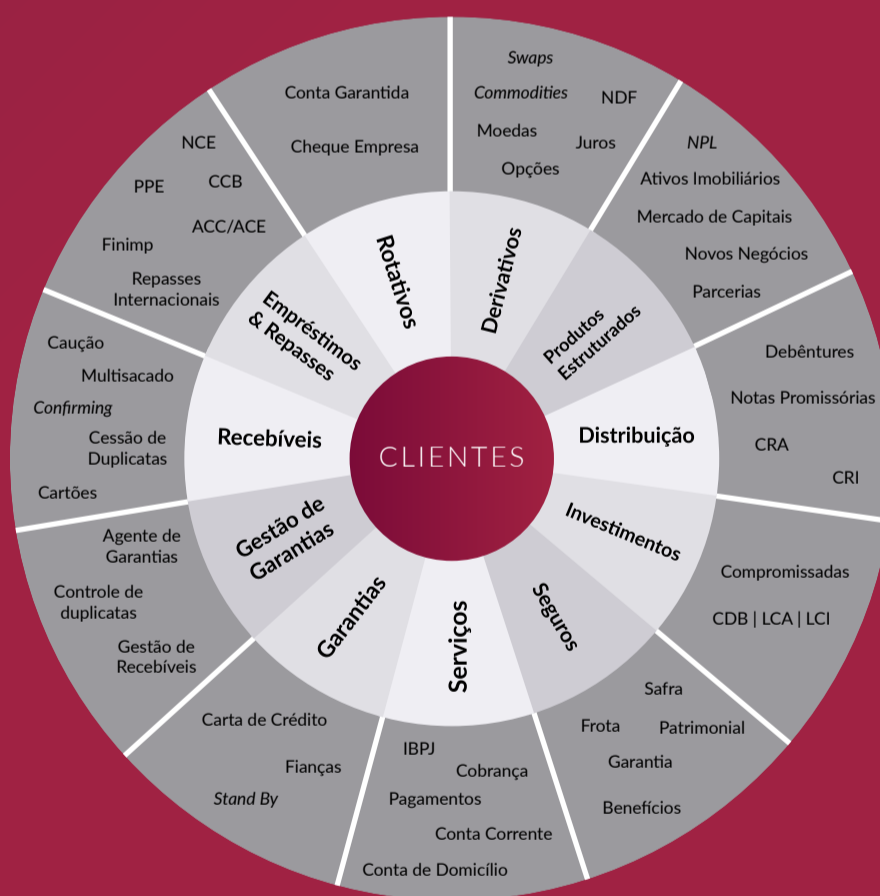
Somos um banco brasileiro de capital aberto, que há mais de 25 anos destaca-se em financiar e assessorar grandes e médias empresas. Prestamos serviços de conta corrente, rotativos, cobranças, transferências, fianças, câmbio, comércio exterior, seguros e investimentos.



## Nossa estratégia

Nossa estratégia segue alinhada em ser um Banco de NEGÓCIOS ágil e atrativo, com competência para desenvolver relacionamentos rentáveis e de longo prazo.

Ancorado no nosso propósito, buscamos atender às expectativas dos nossos clientes, conhecer suas necessidades, aperfeiçoar suas jornadas, e aumentar sua satisfação por meio de uma experiência de excelência, oferecendo soluções que facilitam o dia-adia por meio de uma ampla variedade de produtos e serviços.



Por meio de soluções ágeis e funcionais, o Banco se posiciona para ser a melhor opção entre os bancos médios, atendendo grupos econômicos com faturamento anual acima de R\$ 50 milhões classificados em:



Grupos econômicos com faturamento anual **acima de R\$500 milhões**

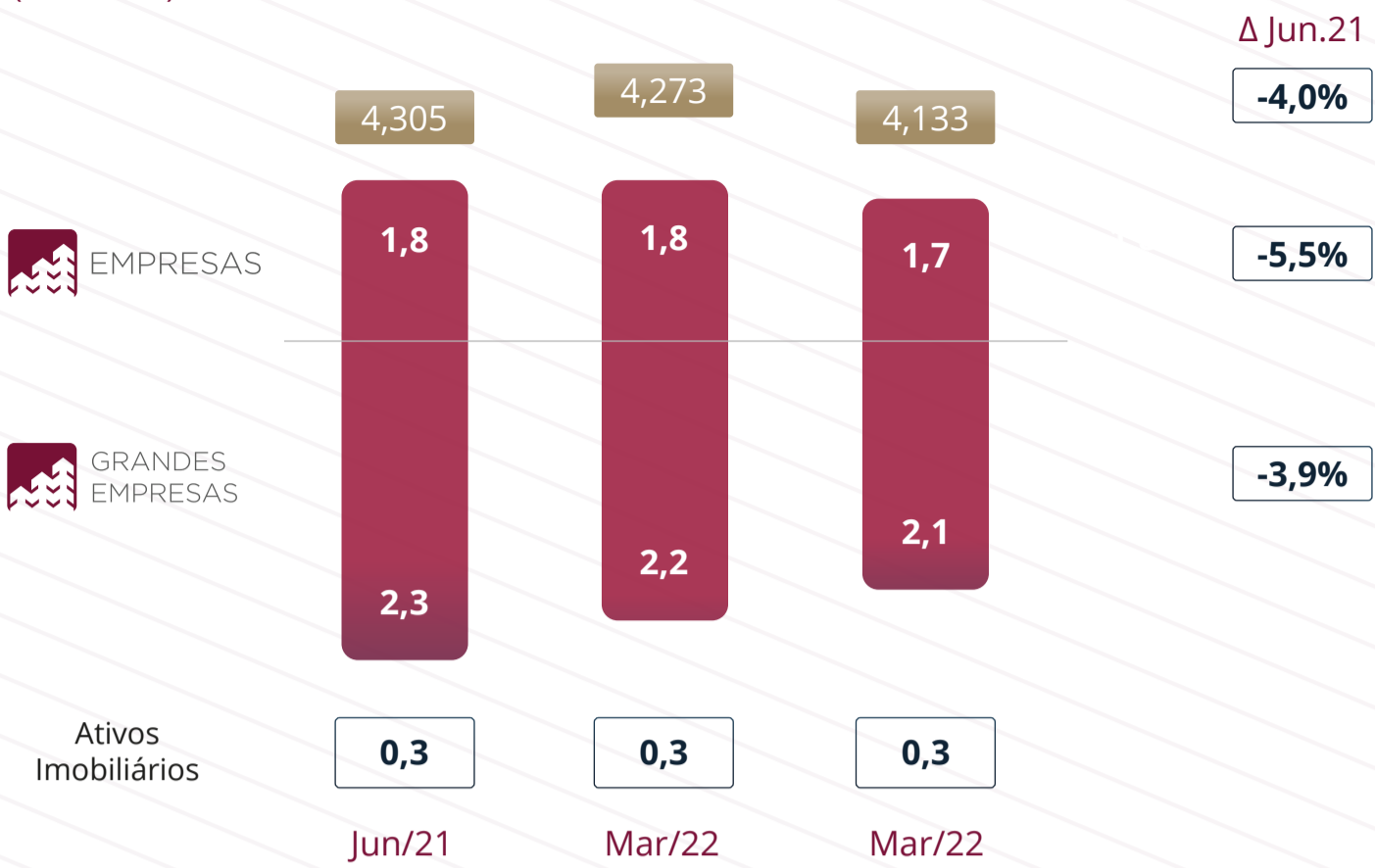


Grupos econômicos com faturamento anual de **até R\$500 milhões**

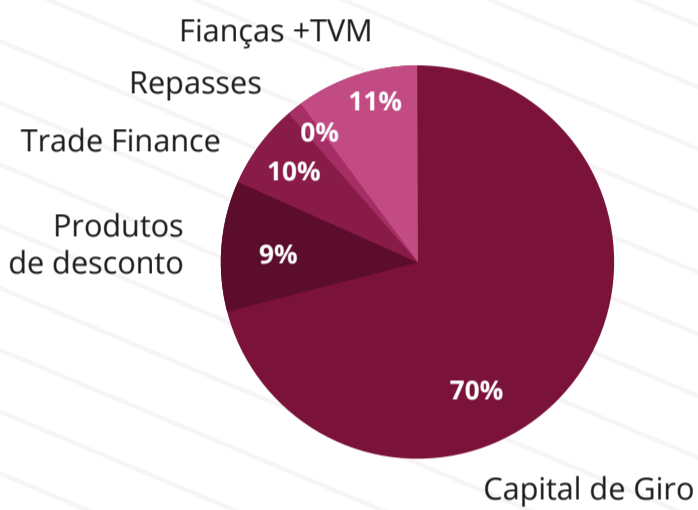


# Carteira de Crédito

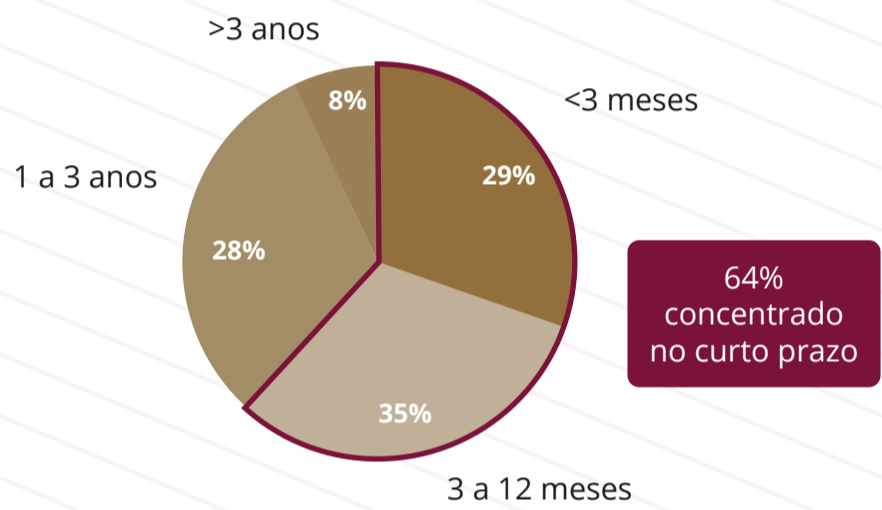
(R\$ bilhões)



## Carteira Expandida - Por Produto



## Carteira Classificada - Por Prazo



## Ticket Médio | Clientes de Crédito

Ticket médio (R\$ milhões)

8,2

6,9

Grupos Ativos

599

662

Jun/21

Jun/22

Clientes Novos

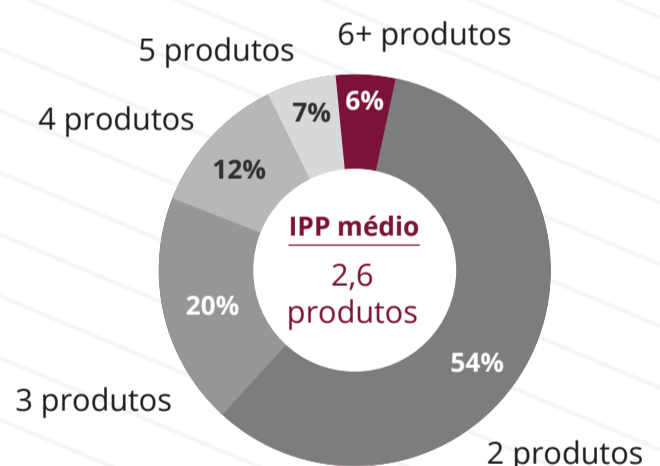
52

45

78% via onboarding digital

## Índice de penetração de produto

% clientes que possuem mais de um produto contratado



## Segmentos de Atuação



Agro

20,4%



Construção e Imobiliário

14,1%



Comércio

9,2%



Químico

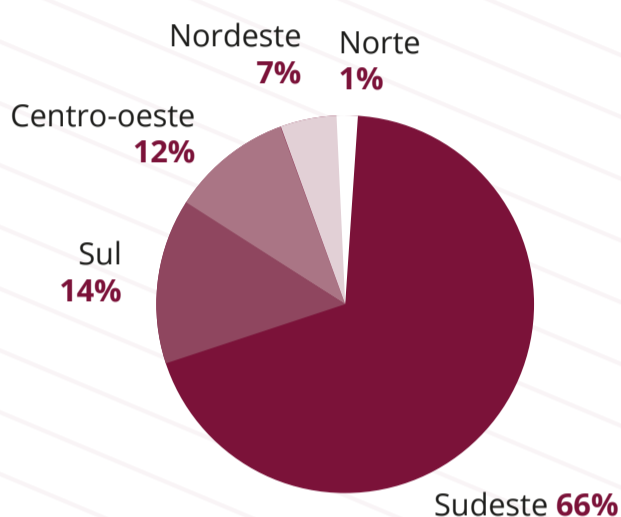
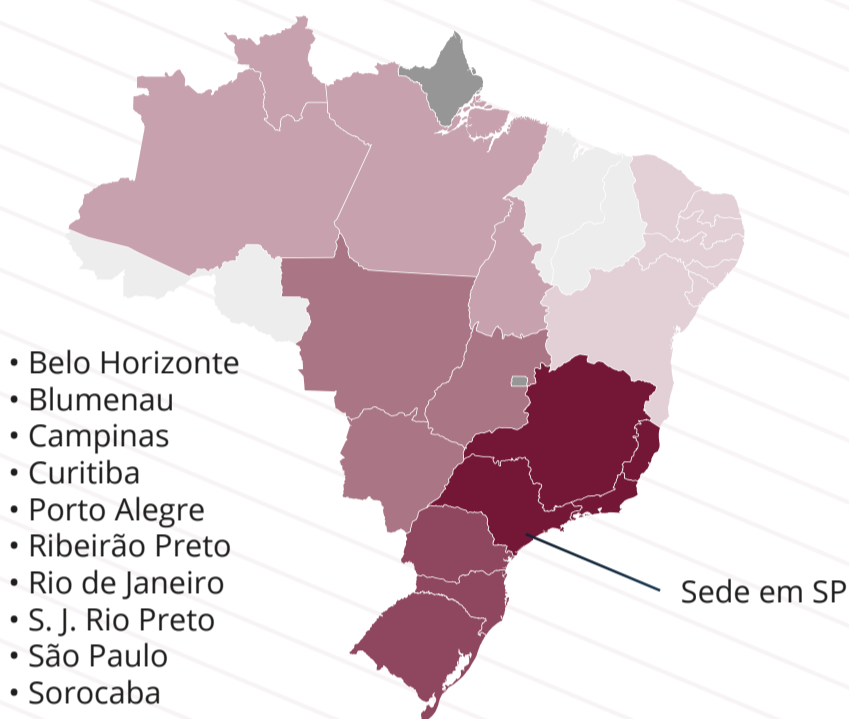
6,5%




Indústria

6,4%

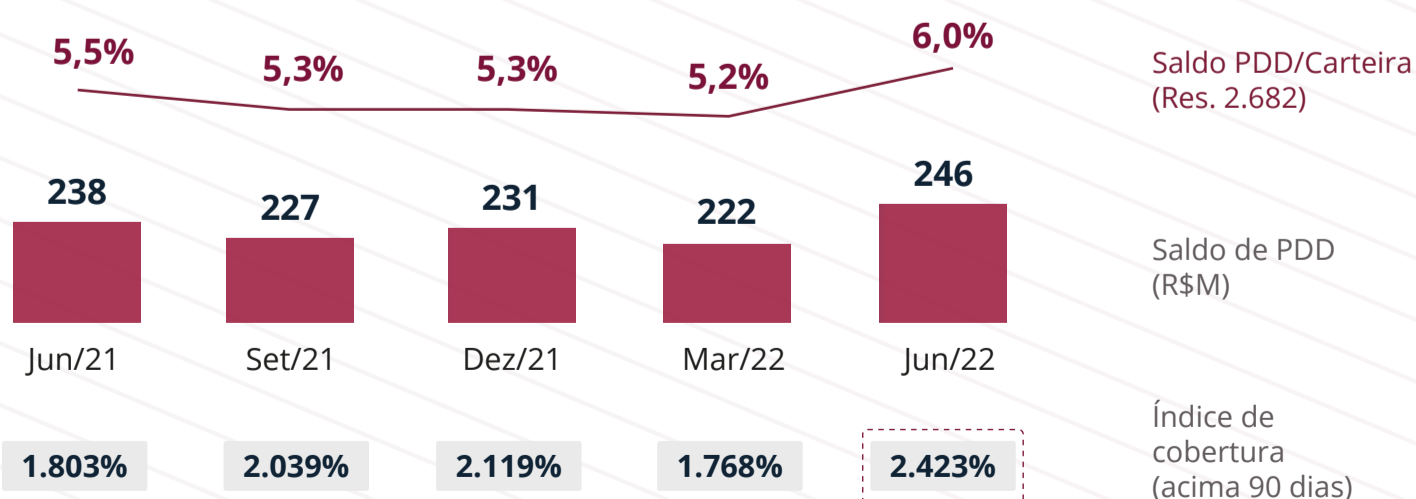
## Presença Nacional



## Qualidade da Carteira



### Índice de cobertura acima de 90 dias



# Captações

Recursos Captados	Jun.21	Jun.22
	R\$8,3 bilhões	R\$8,0 bilhões

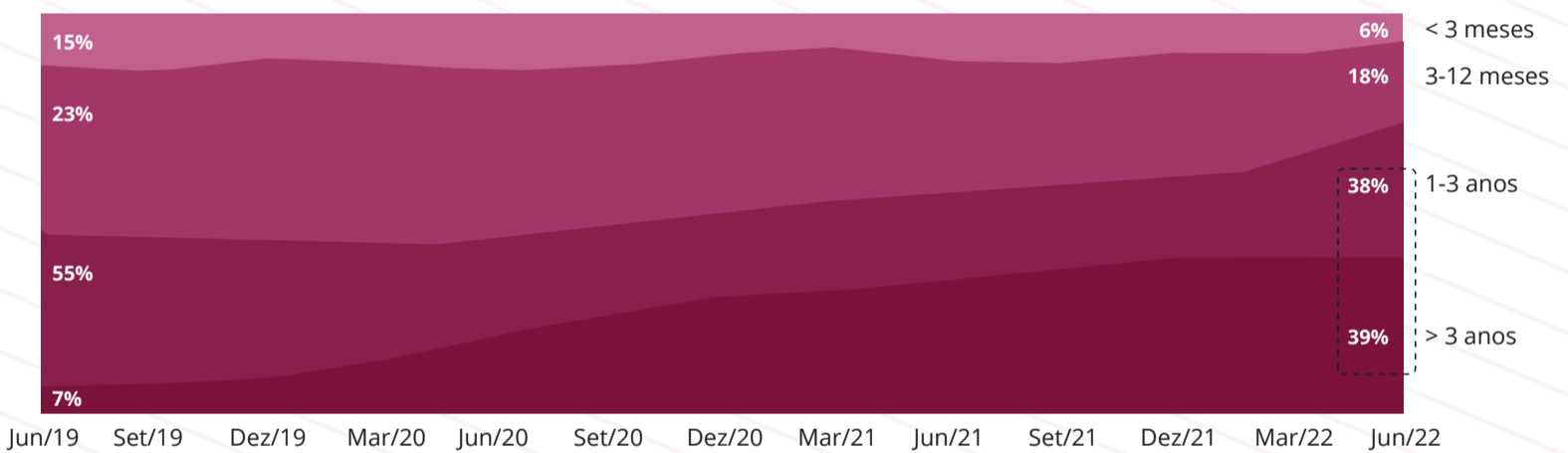
## ► Composição do Funding (R\$B)

	Jun.21	Jun.22
CDB   LCA   LCI	7,20	7,18
DPGE	0,51	0,46
Outros	0,21	0,16
LFs (inclui subordinadas)	0,21	0,13
LFs Garantidas	0,05	-
Compromissadas	0,03	0,03
Repasses + Externo	0,05	0,02

As captações com pessoas físicas representam 87% do total de *funding*, todas originadas por meio das mais de 50 distribuidoras que operamos, ou pelo Pine Online, nossa plataforma de investimentos. **Mais informações, acesse: [pine.com/pine-online](https://pine.com/pine-online)**

## ► Recursos Captados por Prazo\*

\*Não considera repasses e captação externa.

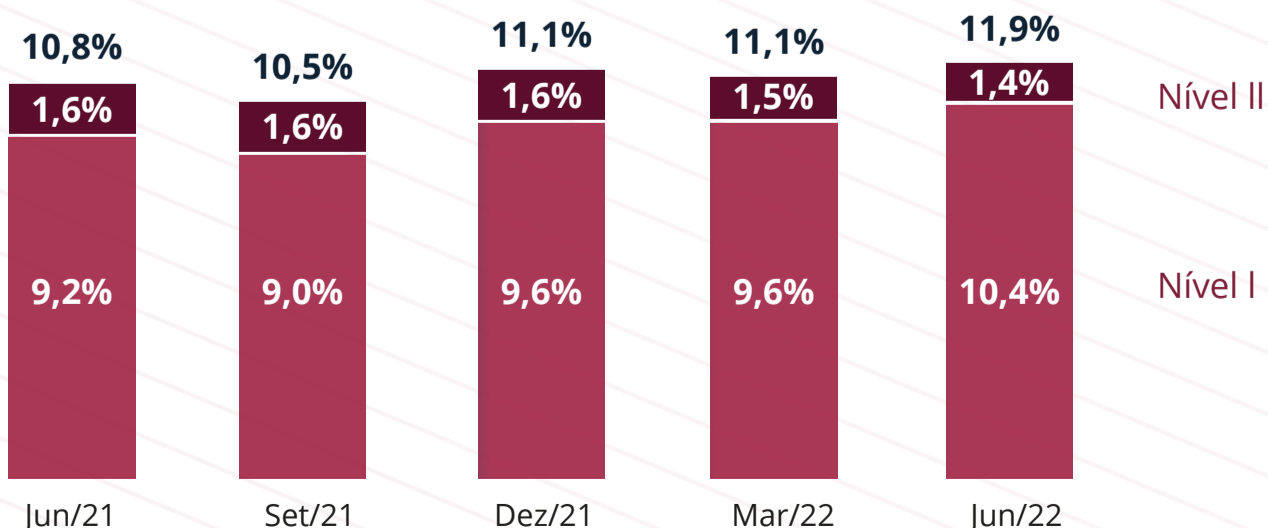


Pessoa Física	Liquidez Diária	Caixa Livre	ILLP <sup>1</sup>
87%	2% <i>funding</i>	R\$ 1,8 bilhão	173%

1. Índice de Liquidez de Longo Prazo: captações estáveis / ativos de longo prazo

# Capital

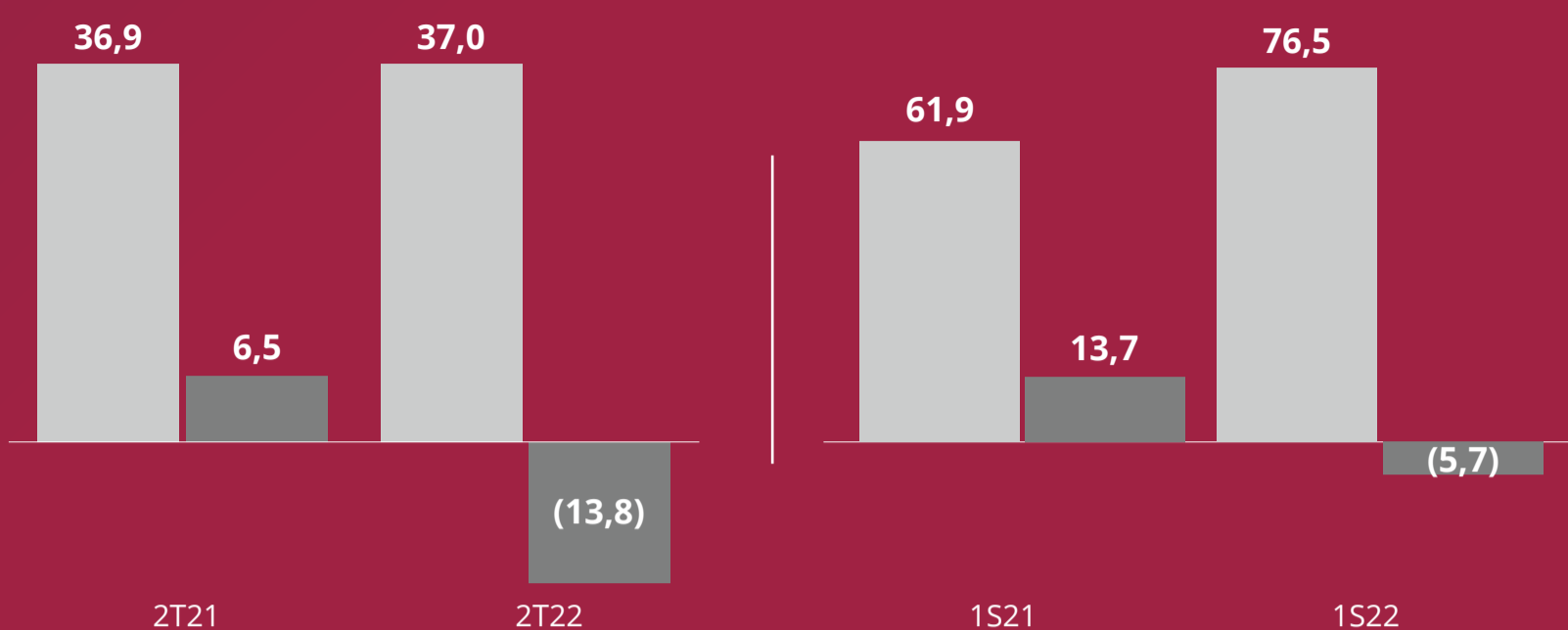
## ► Índice de Basileia



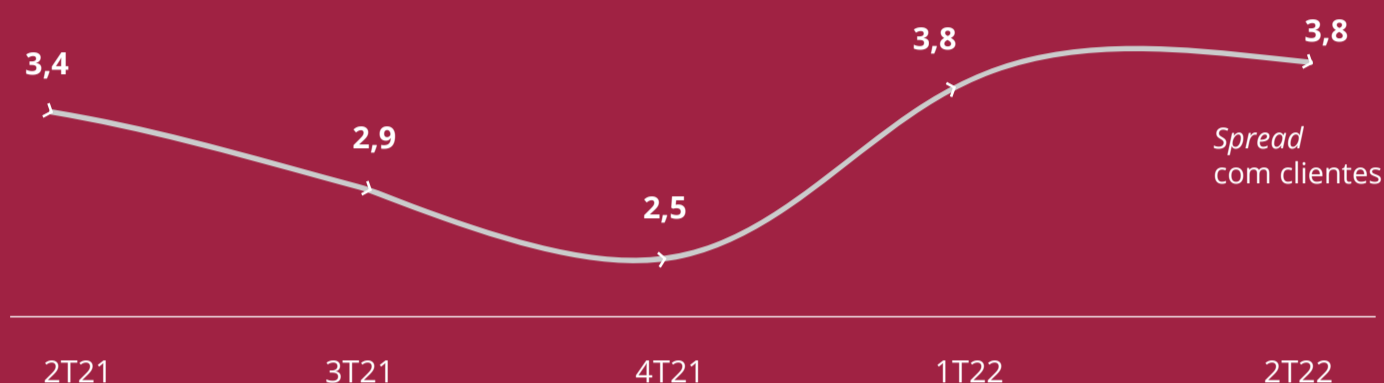
# Destaques do Resultado

## ► Margem Financeira Bruta (R\$ milhões)

■ Margem com cliente<sup>1</sup> ■ Margem com mercado

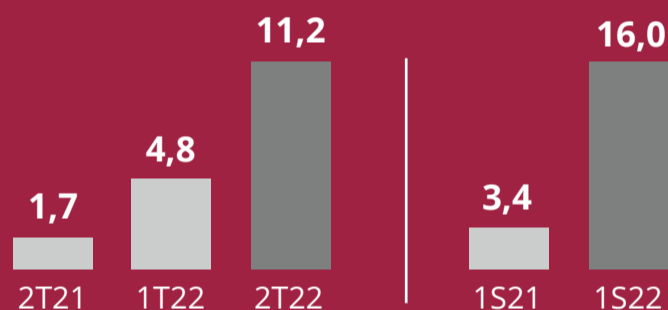
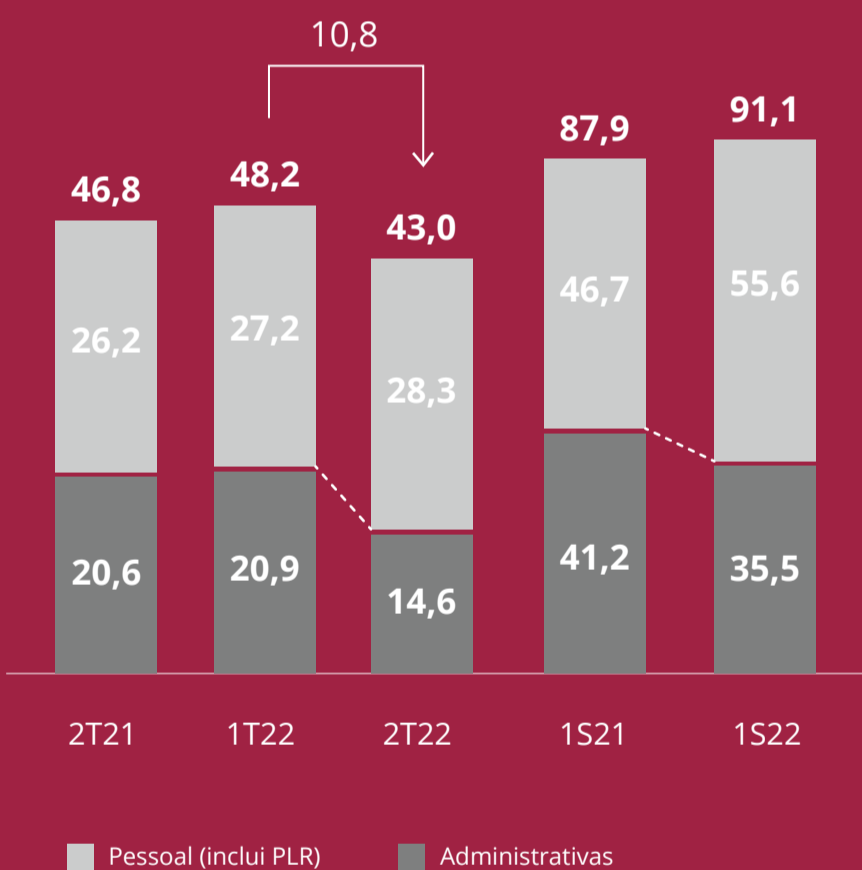


## ► Net Interest Margin (NIM)

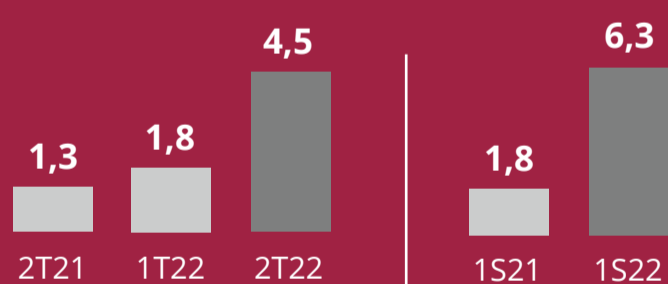


## ► Despesas Operacionais (R\$ milhões)

## ► Resultado Operacional (R\$ milhões)



## ► Resultado Operacional (R\$ milhões)



## Guidance

- Carteira de crédito classificada (Res. 2.682) (média anual)
- Receitas recorrentes de crédito
- Receitas de prestação de serviços (excluindo comissão de fianças)
- Despesas operacionais (Administrativas + Pessoal, excluindo PLR)

### Expectativa 2022

6% a 10%

10% a 14%

8% a 12%

5% a 9%

Essas informações não são garantias de performance futura. Embora o *guidance* seja baseado em premissas internas e em informações atuais de mercado, tais expectativas envolvem riscos difíceis de serem previstos, podendo haver resultados que diferem daqueles projetados.

# Governança Corporativa

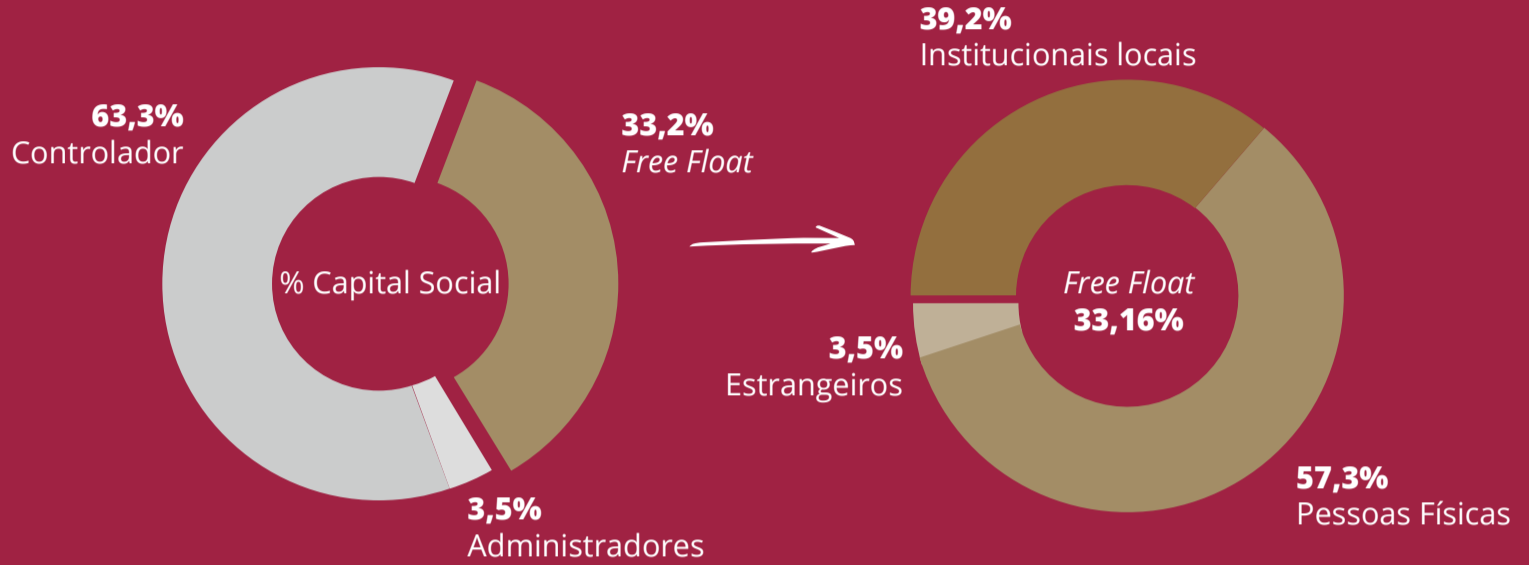
## Composição do Conselho de Administração

Noberto Nogueira Pinheiro	Presidente
Rodrigo Esteves Pinheiro	Vice-Presidente
Noberto Nogueira Pinheiro Jr.	Membro
Igor Esteves Pinheiro	Membro
Mailson Ferreira da Nóbrega	Membro Independente
Sérgio Machado Zica de Castro	Membro Independente

## Composição da Diretoria

Rodrigo Esteves Pinheiro	Diretor Executivo Presidente
Noberto Nogueira Pinheiro Jr.	Diretor Executivo
Sergio Luiz Patrício	Diretor Executivo e RI
Clive José Vieira Botelho	Novos Negócios, Estruturação e Parcerias
Alcides Roberto Rocha	TI e Operações Novos Negócios
Claudio da Costa	Recursos Humanos
Fábio P. Ribeiro Z. de Araújo	Operações, Produtos e Jurídico
Guilherme Vieira Neves	Riscos
Marcelo Camargo	Crédito
Odilardo Filho	Comercial Atacado
Renata L. Borges dos Santos	Controladoria e Contabilidade

## Estrutura Acionária



## PINE4 | preço, volume e base acionária

Preço e Volume	2T21	1T22	2T22	Base Acionária e Indicadores	Jun21	Mar22	Jun22
Cotação de Fechamento (R\$)	3,06	1,64	1,11	Total de Ações	148,2	148,2	186,4
Máxima no trimestre	3,59	2,03	1,69	Ações ordinárias	75,6	75,6	97,9
Média no trimestre	2,79	1,60	1,22	Ações preferenciais	72,6	72,6	88,5
Mínima no trimestre	2,20	1,39	0,96	Valor Patrimonial por ação (R\$)	5,23	5,60	4,53
Volume de Negócios (milhões)	60,0	23,2	13,7	Total de acionistas no <i>free float</i>	17.541	15.949	15.459
Volume Financeiro (R\$ milhões)	182,5	37,7	17,0	Valor de Mercado (R\$ milhões)	453,4	243,0	206,9

## ESG

Por meio da combinação de políticas, governança e gestão dos aspectos Ambiental, Social e de Governança, nossa Comissão ESG busca integrar sustentabilidade aos nossos aos nossos direcionadores estratégicos.

Estamos em processo de adesão à Rede Brasil do Pacto Global, iniciativa da ONU que mobiliza a comunidade empresarial no desenvolvimento de ações que contribuam para o enfrentamento dos desafios da sociedade.



**Pacto Global**  
Rede Brasil



Nossa sede está localizada em um edifício com certificação *Leadership in Energy and Environmental Design - LEED Gold*, a qual atesta a adoção de práticas de construção sustentável.

## Ratings

<b>NACIONAL</b>	Nacional
<b>MOODY'S LOCAL</b>	BBB- Outlook: Estável